

# PARENTIS®

Entbindungsbetten



Das Familienbett für den Kreißsaal




Partnermassage  
hochgestelltes Kopfteil

- Das 140 cm oder 120 cm breite PARENTIS® Entbindungsdoppelbett bietet der gebärenden Frau und ihrem Partner viel Platz und Bequemlichkeit, um die Geburt gemeinsam zu erleben und zu gestalten.

- Die Frau fühlt sich sicher und beweglich.
- Sie kann auf und an dem Bett verschiedene geburtsfördernde und schmerzlindernde Körperhaltungen einnehmen.
- Ihr Partner findet genügend Raum ihr nah zu sein, sie zu unterstützen und ihr Halt zu geben.
- Bei einem langsamen Geburtsverlauf haben die werdenden Eltern Gelegenheit sich gemeinsam auszuruhen.



Vierfüßlerstand  
Kopfteil elektrisch verstellbar 0–68°



Querbett  
Mittelteil verstellbar 0–68°  
Kopftieflage (Trendelenburg) 0–12°  
Fußtiefelage 0–15°



- In der Bonding-Phase können die Eltern ihr Baby gemeinsam begrüßen und sich miteinander vertraut machen.

- Für die Hebamme bietet das Bett einen bequemen, rückschonenden Arbeitsplatz.
- Die vielfältigen Funktionen des Bettes ermöglichen es den Ärzten und Hebammen geburtshilfliche Maßnahmen, z. B. Höhenverstellung, Querbett, Steißhochlagerung, leicht und sicher auszuführen.

- PARENTIS Entbindungsbetten unterstreichen die freundliche Atmosphäre der Entbindungszimmer. Durch die Wahl des Materials, der Farbe und des Zubehörs werden die Betten individuell auf die Räume abgestimmt.



Beckenklappe zur Steißanhebung 0–23°  
Höhenverstellung 63–91 cm





Tiefe Hocke am Bett mit Haltegriffen



Seitenlage  
umlaufende Normschienen für Zubehör

Für unsere Entbindungsbetten sind Spannbettlaken in Frottee-Stretch und Jersey-Stretch erhältlich:

## FARBEN FROTTEE-STRETCH



Umfangreiche Farbmuster für Jersey-Stretch, Spannbettlaken, Schichtstoffdekore und Pulverbeschichtungen senden wir Ihnen auf Wunsch gerne zu.

## PARENTIS Entbindungsbetten

sind vielseitige, leicht zu bedienende, stabile und robuste Hilfsmittel für den klinischen Alltag.

Die Verarbeitung erfolgt nach höchsten Qualitätsansprüchen.

### Optimale Hygiene gewährleisten

- geschlossene, flüssigkeitsdichte Außenflächen
- abnehmbare, ultraschallgeschweißte, PU-beschichtete Polster

### Ausstattung und Variationen:

- Verkleidungen mit Schichtstoff belegt (Dekor und Farbe nach Wahl)
- Pulverbeschichtung der Stahlteile in jeder gewünschten Farbnuance, Standard RAL 7047 Telegrau
- umlaufende Normschienen zur Befestigung von Zubehör und Lagerungshilfen
- optionales zweigeteiltes Betthaupt in individueller Gestaltung, oberes Segment abnehmbar
- manuelle, gebremste Notabsenkung der Liegeflächen

### Reichhaltiges Zubehör:

- Beinhalter
- Abwurfschale
- Zweite Handbedienung
- Handgriffe
- Betthocker
- Handbedienungshalter
- Haltebügel
- Fußbedienung
- Deckenschienen
- Fußstützen
- Akkubetrieb
- Drehhocker

### Technische Daten:

Außenmaße (B × L), Typ EB3.2	144 × 202 cm
Außenmaße (B × L), Typ EB3.2	122 × 202 cm
Länge Kopf- und Mittelteilpolster	81 cm
Länge Fußteilpolster	38 cm
Höhenverstellung incl. 9 cm Polsterauflage	63–91 cm
<b>Sichere Arbeitslast</b>	<b>300 kg</b>

**PARENTIS®**  
Entbindungsbetten

Thiegasse 5  
D-37124 Rosdorf/Göttingen  
fon +49(0)5 51. 74 555  
fax +49(0)5 51. 3 81 30 27  
gremmler@parentis.net

[www.parentis.net](http://www.parentis.net)

PARENTIS Entbindungsbetten entstanden in enger Zusammenarbeit mit erfahrenen Hebammen und Ärzten.

Sämtliche Funktionen sind elektronisch steuerbar.



Gemäß den Anforderungen des Medizinproduktegesetzes (MPG) und der Richtlinie 93/42 EWG für Medizinprodukte Klasse 1.

Entspricht bereits der Richtlinie 2007/47/EG.

Die technischen Inhalte entsprechen dem Stand bei Drucklegung. Farbabweichungen sind drucktechnisch bedingt. Änderungen bleiben vorbehalten.

Patent erteilt.